

Лексическая тема:
«Одежда. Обувь. Головные уборы».



Игры и задания для развития речи.

1. Ди «Чья, чей, чьи, чьё?»

Цель: упражнять детей в употреблении в речи притяжательных местоимений.

Это чья шапка? — Моя.

Это чьи перчатки? — Мои.

Это чей шарф? Это чьё пальто? Чья куртка? Чьё платье? Чей свитер? Чьи сапоги? Чьи колготки? Чьи носки? и т.д.

2. Ди «Большой - маленький»

Цель: развивать умение словообразования с помощью уменьшительно – ласкательных суффиксов.

Шапка — шапочка; сапоги — ...; пальто — ...; куртка — ...; кепка — ... и т.д.

3. Д/у «Подбери словечко»

Цель: активизировать в активном словаре детей слова – признаки.

Платье – какое? – новое, нарядное, летнее ...

Шуба – какая? – меховая, зимняя, тёплая ...

Блуза – какая? – шёлковая, разноцветная, лёгкая ...

Куртка – какая? – осенняя, удобная, лёгкая ...

Свитер – какой? – тёплый, вязанный, шерстяной ...


Кеды – какие? – спортивные, модные, мягкие ...

Сапоги – какие? – меховые, кожаные, удобные ...

4. Д/у «Составь рассказ – описание о предмете одежды или обуви»

Цель: развивать связную речь, умение составлять рассказ по плану.


Расскажи об одежде



Что это?



Какого цвета?



Из какого материала
сделана?



Части одежды



Когда носят?



Кто носит?



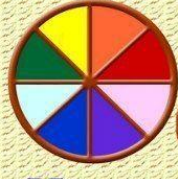
Действия с одеждой




Алгоритм "Головные уборы"



Что это?



Цвет



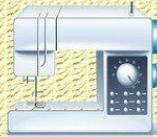
Форма



Материал



Детали



Какими инструментами
сделаны?



Для кого?



Время года?



Как ухаживают?



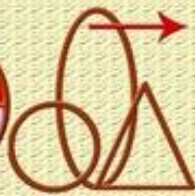
Алгоритм "Обувь"



Что это?



Цвет



Форма



Материал



Детали



Какими инструментами
сделаны?



Для кого?



Время года?



Как ухаживают?



5. Д/у «Ответь на вопросы»

Цель: развивать связную речь, умение отвечать на вопросы распространёнными предложениями.

Вопросы:

Где продают одежду, ткани?

Кто работает в магазине?

Кто работает в ателье?

Что делают с одеждой в магазине?

Что делают с одеждой в ателье?

Физкультминутка «Одежда»

Цель: развивать умение скоординированной деятельности речи с движениями.

Вот заходит Мойдодыр, *(ходьба на месте)*

У меня с ним только мир. *(сжимают одну ладонь другой)*

Рубашка чистая висит *(руки поднять вперёд и опустить вниз)*

И майка впереди зашита. *(сгибают правую руку в локте и имитируют шитьё иголкой)*

Он пальцем больше не грозит, *(грозят пальцем, повороты головой в стороны)*

Что пальто на месте не висит. *(руки поднимают вверх и опускают вниз)*

Шорты, брюки и халат *(загибают по очереди пальцы)*

В шкафу на вешалке висят. *(поднимают руки и опускают вниз)*

Сарафан, костюм, жилет – *(поочерёдно загибают пальцы)*

Чище в гардеробе нет. *(голову поднимают вверх, повороты головы в стороны)*

Пальчиковая гимнастика. «Магазин одежды»

Цель: развитие мелкой моторики рук.

Открываем магазин, *(соединить ладони, круговые движения в противоположные стороны)*

Протираем пыль с витрин. *(ладонь 1 руки массирует тыльную сторону другой и наоборот)*

В магазин заходят люди, *(подушечки 4 пальцев одной руки двигаются по тыльной стороне другой)*

Продавать одежду будем. *(костяшки сжатых в кулак пальцев двигать вверх- вниз по ладони другой руки дети называют различную одежду)*


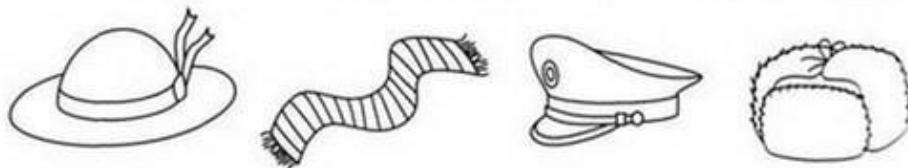
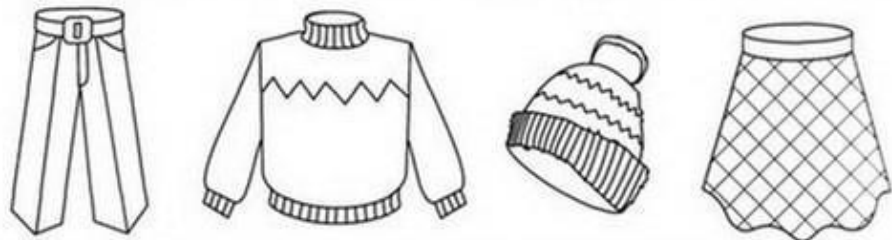
Магазин теперь закроем, *(фаланги сжатых в кулак пальцев вращать по центру другой ладони)*

Каждый пальчик мы помоем. *(массаж каждого пальца между фалангами указательного и среднего пальцев другой руки)*

Потрудились мы на «пять» *(потираем ладони)*

Пальцы могут отдыхать. *(поглаживаем каждый палец)*

Найди в каждой группе лишний предмет.
Объясни, почему он не подходит к остальным.



Закрась обувь коричневым цветом, одежду - красным, головные уборы - голубым.



• Назови все предметы, изображённые на картинке. Какие предметы одежды и обуви есть у тебя? А головные уборы?



Ребёнок должен знать названия предметов одежды и обуви, а также их детали (воротник, рукав, каблук и т. д.).

Заштрихуй фигурки по образцу.



Запомни!



Обувь - обуваем.

Одежду на себя - надеваем.

Одежду на других - одеваем.



ОДЕЖДА И ОБУВЬ

© «Свет» и «Кристаллы» 2015
© «Свет», оформление, 2015
© «Алфакс», оформление, 2015

Серија «Познати предмети»
Познати предмети (својим)
18000, 18000, 18000, 18000
18000, 18000, 18000, 18000
18000, 18000, 18000, 18000
18000, 18000, 18000, 18000
18000, 18000, 18000, 18000
18000, 18000, 18000, 18000
18000, 18000, 18000, 18000

0+



ПАЛЬТО

САПОГИ



ТРУСЫ

МАЙКА



ЮБКА



КЕПКА

КОМБИНЕЗОН



САРАФАН



РУБАШКА



ТУФЛИ

ПЛАТЬЕ



ФУТБОЛКА



САПОГИ

КУРТКА



КРОССОВКИ

ДЖИНСЫ



ЖИЛЕТ

БРЮКИ



БОСНОЖКИ

ШОРТЫ



КОФТА



КОЛГОТКИ

ГОЛЬФЫ

НОСКИ



СВИТЕР



ПИЖАМА



ПЛАЩ



ПЕРЧАТКИ

ШАРФ

ШАПКА



ПАНАМА

ПЛАВКИ

КУПАЛЬНИК



ХАЛАТ

ТАПКИ