

Лексическая тема: «Игрушки».



Игры и задания для развития речи.

1. Д/у «Большой - маленький»

Цель: упражнять детей в образовании существительных с уменьшительно – ласкательным суффиксом.

Большой мяч — маленький мячик,

Большая кукла — маленькая ... (куколка);

Большая машина — маленькая ... (машинка);

Большой паровоз – маленький ... (паровозик);

Большой самолёт – маленький ... (самолётик) и т.д.

2. Д/и «Исправь ошибку и скажи правильно»

Цель: развивать логическое мышление.

Например: Игрушки покупают Ваню. – Ваня покупает игрушки.

Мозаика складывает детей.

Пирамидка собирает Таню.

Стол лежит под мячиком.

Стол упал с пирамидки.

Машинка катает Петю по полу.

Коляска едет на куколке.

Робот сломал мальчика.

Машинка починила папу.
У хобота длинный слоник.
У хвоста пушистый зайка.

3. Д/и «Жадина»

Цель: упражнять детей в согласовании существительных с притяжательными местоимениями.

МОЯ – кукла ... (машинка, пирамидка, юла, матрешка).

МОЙ – мяч ... (мишка, шарик, кубик, самолетик)

МОИ – игрушки ... (машинки, кубики, мячики)

4. Д/у «Заучивание стихотворения»

Цель: актуализировать словарь по теме «Игрушки», развивать слуховое восприятие, память.

Заучить четверостишие с выкладыванием игрушек.

«Мы с игрушками играем».

Мы с игрушками играем,

Мы игрушки называем:

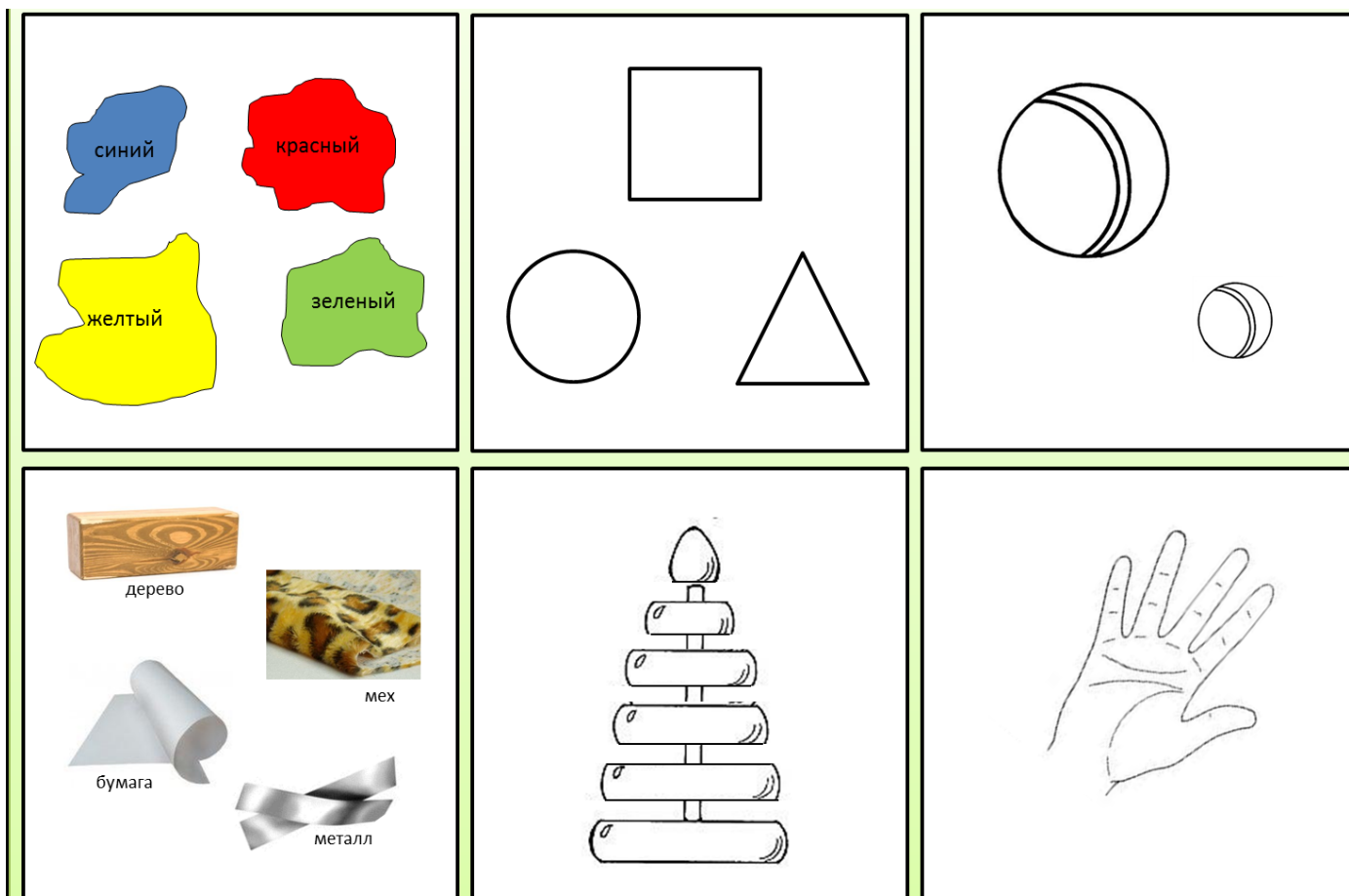
Неваляшка, мишка, гномик,

Пирамидка, кубик, домик.

5. Д/у «Расскажи про игрушку» (по схеме).

Цель: упражнять детей в составлении описательного рассказа об игрушке по схеме.

(цвет, форма, размер, материал, детали, как с ней играть)



Физкультминутка «Буратино»

Цель: развивать умение скоординированной деятельности речи с движениями.

Буратино потянулся. *Движения соответствующие словам.*
Раз нагнулся, два нагнулся.
Руки в стороны развёл –
Видно ключик не нашёл.
Чтобы ключик нам достать
Надо на носочки встать.

«Весёлые игрушки»

Вот большая пирамидка *(потянуться вверх)*
И веселый мячик звонкий *(прыжки на месте)*
Мягкий мишка косолапый *(шаги на месте, на внешней стороне стопы)*
Все живут в большой коробке *(показать большой квадрат)*
Но когда ложусь я спать *(руки под щеку, закрыть глаза)*
Начинают все играть *(изобразить любое движение)*
Мы веселые милашки *(руки на пояс раскачиваться в стороны)*
Чудо – куклы, неваляшки *(продолжать раскачиваться)*
Мы танцуем и поем *(приседание)*
Очень весело живем *(прыжки на месте)*

Пальчиковая гимнастика «Я с игрушками играю»


Цель: развитие мелкой моторики рук.

Я с игрушками играю *(Руки перед собой, сжимаем-разжимаем пальцы обеих рук.)*
Мячик я тебе бросаю, *(Протягиваем руки вперёд – «бросаем мяч».)*
Пирамидку собираю, *(Прямые кисти ладонями вниз поочередно кладём друг на друга несколько раз.)*
Грузовик везде катаю. *(Двигаем слегка раскрытой кистью правой руки – «катаем машинку».)*


«Есть у нас игрушки»

Есть у нас игрушки: *(Хлопки)*
Пластмассовые погремушки, *(Встряхивают кулачки).*
Мишка мягкий меховой, *(Сжимают и разжимают пальцы).*
Мяч резиновый цветной, *(Делают шар из пальцев).*
Кубик деревянный,
Солдатик оловянный, *(Руки сложить в круг перед собой)*
Шарик легкий надувной, *(Руки сложить в круг перед собой).*
Я люблю играть с тобой. *(Хлопают в ладоши)*

Кто чем играет?



Раскрась игрушки так, чтобы все они были разного цвета.



3


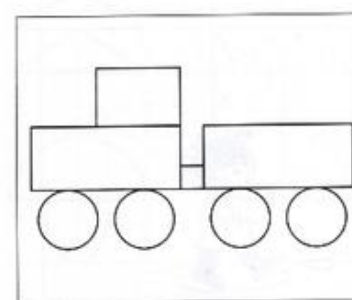
<http://www.liveinternet.ru/users/maknika/>

 ЗАПОМИНАЕМ НАЗВАНИЯ ИГРУШЕК

- ✿ Назови то, что ты видишь на рисунках, одним словом. Раскрась игрушки. Вспомни, какие ещё игрушки ты знаешь.




- ✿ Нарисуй в прямоугольнике справа такую же машинку.



59


<http://www.liveinternet.ru/users/maknika/>



без ...



без ...



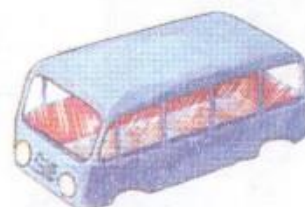
без ...



без ...



без ...



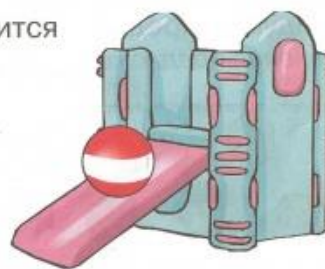


без ...

ИГРУШКИ



26. Посмотри на картинки и расскажи, что где находится
(закрепление навыка употребления предлогов):





МИШКА
С БАРАБАНОМ



МАШИНКА



МАТРЁШКА



БУБЕН



ФЛАЖОК



ПИРАМИДКА



НЕВАЛЯШКА



МЯЧИК



БАРАБАН



ЗАЙКА
С ДУДОЧКОЙ



ЛОПАТКА



ЛЕЙКА



КУБИКИ



ВЕДЁРКО



КУКЛА



ЛОШАДКА



самосвал



кукла



вертушка



самолёт

Игрушки



матрёшка



мишка



воздушные шары



неваляшка

История матрешки

Матрешка- деревянная кукла внутри которой находятся подобные ей куклы меньшего размера. Число вложенных кукол от трех и более.



**Эти яркие сестрички,
Дружно спрятали косички
И живут семьей одной.
Только старшую открой,
В ней сидит сестра другая,
В той еще сестра меньшая.
Доберешься ты до крошки,
Эти девицы -... (Матрешки)
Г. Таравкова**

Матрешка - уменьшительное от имени «Матрена», восходящего к латинскому слову «Matrona» — мать семейства.



Первая русская матрешка, выточенная Василием Звездочкиным и расписанная Сергеем Малютиным, была восьмиместной: за девочкой с черным петухом следовал мальчик, затем опять девочка и так далее. Все фигурки отличались друг от друга, а последняя, восьмая изображала спеленатого младенца.

Дымковская игрушка

один из русских народных глиняных художественных промыслов. Возник в заречной слободе Дымково, близ города Вятки (ныне на территории города Кирова).

Возникновение игрушки связывают с весенним праздником свистуньей, к которому женское население слободы Дымково лепило глиняные свистульки в виде коней, баранов, козлов, уток и других животных; их красили в разные яркие цвета.



ГЛИНЯНЫЕ ИГРУШКИ



Полкан. Макошь.
Каргопольские игрушки



Полкан. Олени.
Лвашевские игрушки




Дымковские игрушки



Филимоновские игрушки

Скопинские игрушки

ДЕРЕВЯННЫЕ ИГРУШКИ



Богородские игрушки



Городецкие игрушки

Федосеевские игрушки



Полухов-майданская
матрёшка



Сергиевопосадская
матрёшка

