

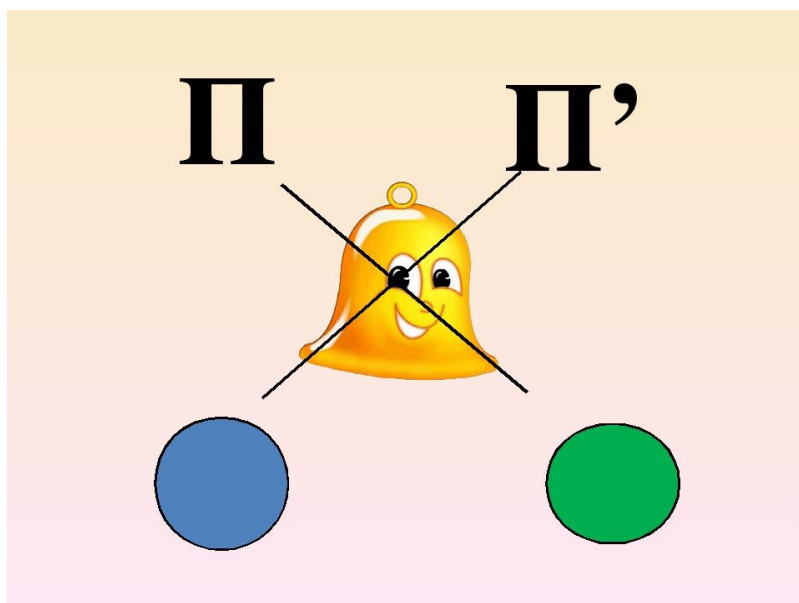
Дидактические игры и задания по развитию фонетико-фонематических компонентов речи у детей 5-7 лет.


Тема: Буква «П». Звуки [П] – согласный, глухой, твёрдый; [П'] – согласный, глухой, мягкий.

Цель: Знакомство с новой буквой П, новыми звуками [п, п'].

Задачи:


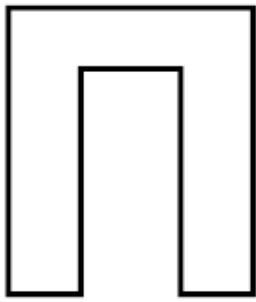
- ✓ Познакомить детей с новой буквой П, новыми звуками [п, п'], их классификация;
- ✓ Закреплять умение составлять слова, звуковые схемы, схемы предложений;
- ✓ Развивать умение выделять заданные звуки на слух среди других звуков, в слогах; слова с заданным звуком;
- ✓ Развивать логическое мышление.





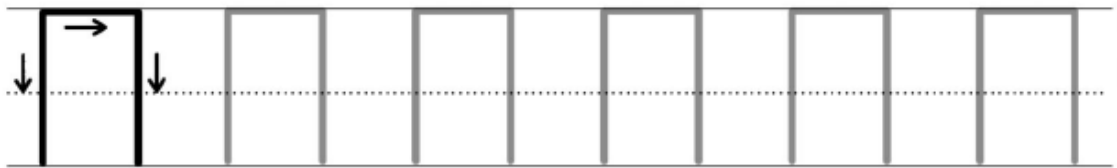
✓ Закрась букву П синим цветом.

✓ На что похожа буква П?



У Пятачка шарик лопнул: П-П-П.

✓ Обведи букву П.




✓ Напиши букву П по точкам.





✓ Обведи по точкам и раскрась рисунки.




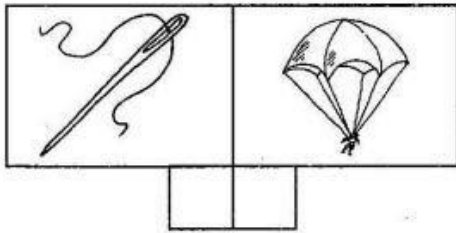
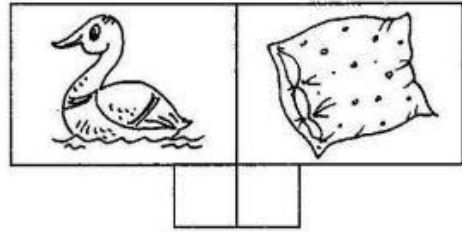

ПИЛА



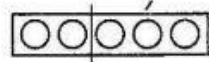
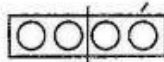

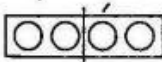
ПИНГВИН



Разгадай ребусы по первым звукам слов.
Впиши нужные буквы в клеточки и прочитай слоги.

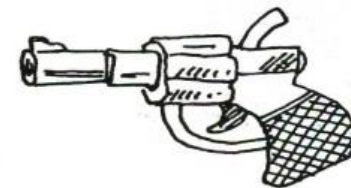

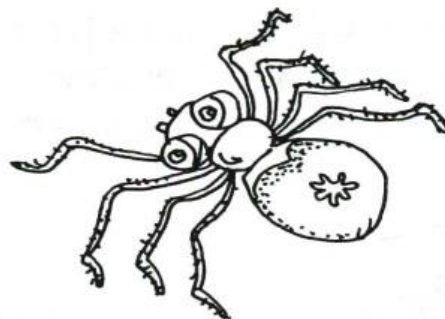

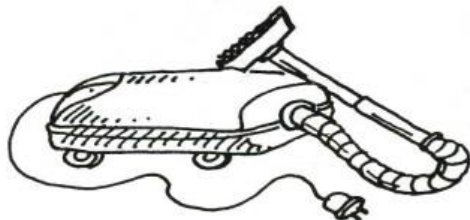



Найди место согласного звука [п] и определи, твёрдый он или мягкий. Отметь синим кружком твёрдый звук, а зелёным – мягкий. Подпиши букву П под нужным кружком.





Раскрась одного паучка синим цветом, а другого – зелёным.
Помоги паучкам отыскать свои картинки. Проведи паутинки
нужного цвета от паучков к картинкам.



ОПРЕДЕЛЕНИЕ ПОЗИЦИИ ЗВУКА "П"



--	--	--



--	--	--



--	--	--




--	--	--




--	--	--



--	--	--



--	--	--



--	--	--



--	--	--