

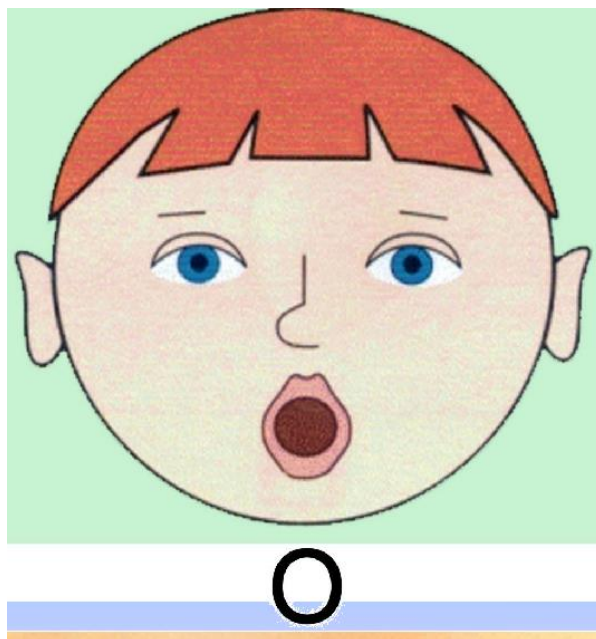
Дидактические игры и задания по развитию
фонетико-фонематических компонентов речи у детей 5-7 лет.

Тема: Буква «О». Звук [О] – гласный.

Цель: Знакомство с новой буквой О, новым звуком [О].

Задачи:

- ✓ Познакомить детей с новой буквой О, новым звуком [О];
- ✓ Закреплять умение составлять слова, звуковые схемы;
- ✓ Развивать умение выделять заданный звук на слух среди других звуков, в слогах; слова с заданным звуком;
- ✓ Развивать логическое мышление.





Задание 16. Звук и буква О

1. Сделай дыхательную гимнастику (5 раз):
 - вдохни воздух через нос, выдохни через рот, плечи не поднимай.
2. Эту девочку зовут Оля. Этого мальчика зовут Осип. Дети произносят звук «О». Сделай губы овалом и произнеси звук «О».

3. Произнеси звук «О»:
 - громко – тихо;
 - долго – коротко;
 - спой.

Запомни! «О» – гласный звук, его можно петь. Обозначаем его красным кружочком.



4. Произнеси звук «О» столько раз, сколько овалов:



5. Скажи, с какого звука начинаются имена детей Оля, Осип.

6. Найди на картинке ослика (озеро).
 - С какого звука начинается это слово?

7. Покажи, где окна (осы, облако).
 - Где в этом слове слышится звук «О»?

8. Раскрась начало полоски красным карандашом. Ты обозначил(а) звук «О» в начале слова. Вспомни и произнеси слова, которые начинаются со звука «О».


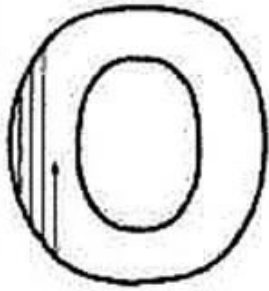


9. Рассмотр и раскрась букву О красным карандашом. Скажи, на что она похожа.




10. Обведи буквы О, о красной ручкой.





Oo
[o]
○



Выучи стихотворение. Назови слова, в которых слышится звук [o].


Облачко плывет над речкой
Белой маленькой овечкой,
А над озером туман,
Как большой седой баран.



Найди и раскрась рисунки Оли, в названии которых прячется звук [o].



Найди место гласного звука [o] и закрась этот кружок красным цветом.

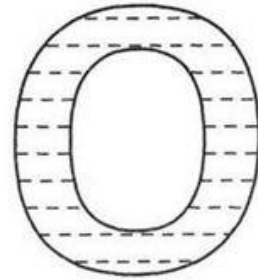





Зуб болит у нашей Оли,
Стонет Олечка от боли:

— О-о-о!


В. Кныш



1. Напиши букву, которая помогает Оле стонать.

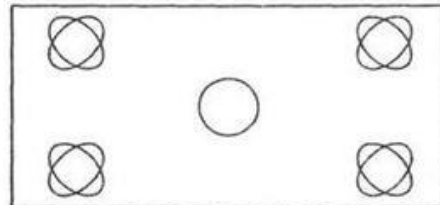


2. Обведи кружком только те продукты, которые полезны для зубов.




3. В названии каких из них слышится звук **О**? Раскрась их.

4. Сосчитай, сколько букв **О** спряталось на коврике. Дорисуй свои узоры.




5. В гости к каким буквам пошла буква **О**? Прочитай, что из этого получилось.



6. Подумай и назови как можно больше предметов похожих на букву **О**.

С Т У Ф Х Ц Ч Ш Щ Ъ Ы Ь Э Ю Я • А

✓ Закрась букву **О** красным цветом. ✓ На что похожа буква **О**?



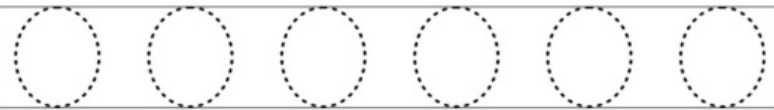
Звери поют: **О-О-О**.




✓ Обведи букву **О**.



✓ Напиши букву **О** по точкам.



✓ Заштрихуй каждое **ОБЛАКО**.




Я Ю Э Ъ Ы Ь Щ Ш Ч Ц Х Ф У Т С

Б В Г Д Е Ж З И К Л М Н О П Р

А Б В Г Д



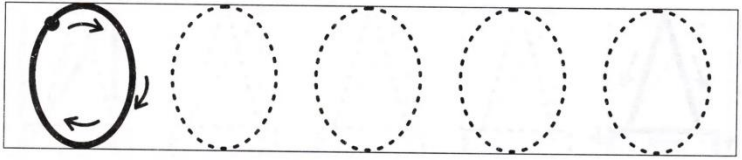
УЧИМСЯ ПИСАТЬ БУКВЫ




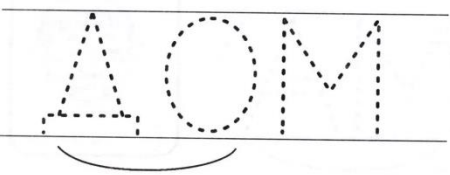
✿ Обведи букву **О**.



✿ Найди букву **О**.



✿ Напиши и прочитай слово.



✿ Придумай рассказ по картинке. Впиши в слова букву **О**.

- СТРОВ
- СЛИК




Я Ю Э Ъ Ы Ь Щ Ш Ч Ц Х Ф У Т С

Ш Ч Ц Х Ф

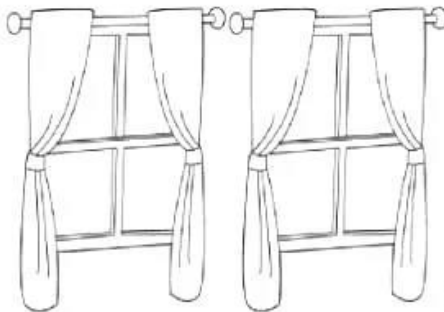
ЗВУК «О»

Назови предметы. Найди место гласного, звука О в словах: в НАЧАЛЕ, в СЕРЕДИНЕ, в КОНЦЕ.

Раскрась соответствующий квадрат в схеме.



--	--	--



--	--	--

окна



--	--	--



--	--	--



--	--	--



--	--	--




--	--	--



--	--	--

осень



--	--	--

дерево

--	--	--



Буква О всегда стояла
Круглая, нормальная,
Спать легла — бока помяла
И теперь овальная.

Буква **О** - шестнадцатая буква русского алфавита. Буква **О** обозначает гласный звук [О].

Слова, начинающиеся на букву **О**: обруч, обезьяна, огурец, орбита, очки ...

Буква **О** в середине слов: комар, сон, кровать, стол ...

Буква **О** в конце слов: пекло, зеркало, сено ...

Несколько букв **О** в одном слове: окно, стоматолог, космос, добро, мороженое ...



Навстречу волчонку шагал ослик и насвистывал весёлую песенку. «Привет, волчонок!— обрадовался встрече ослик. — Пошли играть в прятки!» «Здравствуй! Извини, но я не могу. Я потерял свою любимую букву и теперь мне нужно её найти»,— грустно сказал волчонок. Ослику стало жалко волчонка, и он захотел помочь своему другу: «Я знаю отличную букву! Это буква "О". С неё начинается слово "ослик". Может быть, это и есть твоя любимая буква?» «Спасибо, но это не "О", хотя "О" тоже хорошая буква» — ответил волчонок. А ослик сказал: «Жаль, что не смог тебе помочь. Желаю тебе поскорее найти свою букву!» «Спасибо! Пока, ослик!»— сказал волчонок и снова бросился на поиски.

